

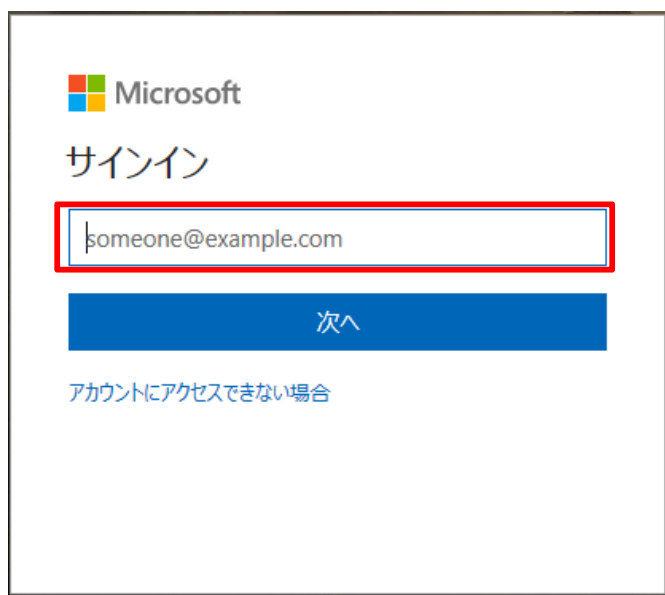
PC教室予約申込み方法

①

▶ 受付中 

より、申込み画面にアクセスしてください。

②- 1 以下の画面が表示された場合、
「システム利用ID@nuc.kwansei.ac.jp」
を入力して「次へ」をクリックしてください。

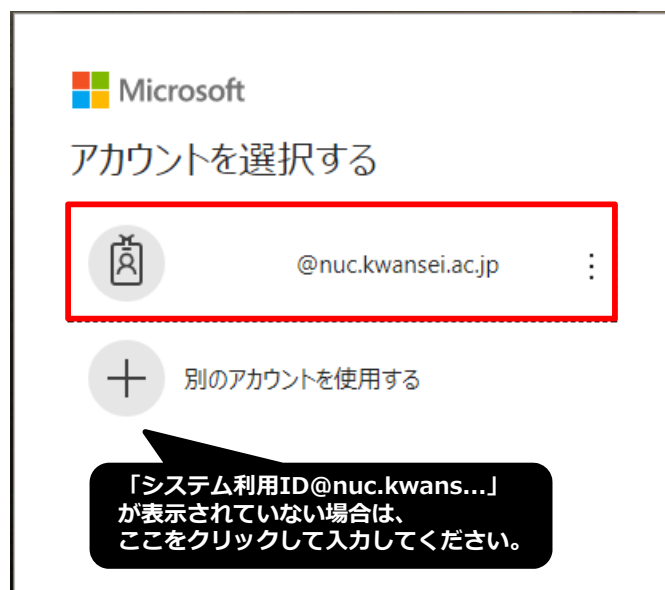


Microsoft
サインイン

次へ

アカウントにアクセスできない場合

②- 2 以下の画面が表示された場合、
「システム利用ID@nuc.kwans...」
をクリックしてください。



Microsoft
アカウントを選択する

@nuc.kwansei.ac.jp

+ 別のアカウントを使用する

「システム利用ID@nuc.kwans...」
が表示されていない場合は、
ここをクリックして入力してください。

③システム利用IDとパスワードを入力し、
「ログイン」をクリックしてください。
ログイン後、案内に従って各項目を入力し、
「送信」をクリックしてください。




KWANSEI GAKUIN

ユーザー名:

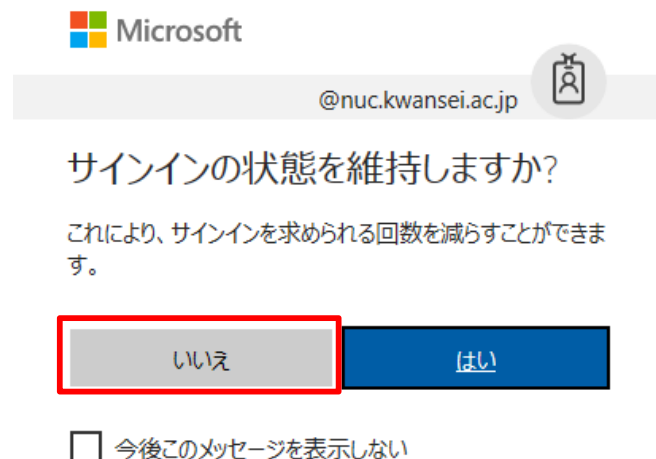
パスワード:

ログイン


ENGLISH

重要

以下の画面が表示された場合、
必ず「いいえ」をクリックしてください。



Microsoft

@nuc.kwansei.ac.jp 

サインインの状態を維持しますか?

これにより、サインインを求められる回数を減らすことができます。

いいえ はい

今後このメッセージを表示しない